

# X5M/X6M






BMW X5, M xDrive, Typ F95, 600 PS / 441 kW

BMW X5, M xDrive Competition, Typ F95, 625 PS / 460 kW

BMW X6, M xDrive, Typ F96, 600 PS / 441 kW

BMW X6, M xDrive Competition, Typ F96, 625 PS / 460 kW

Application								
BMW X5M Typ F95 / X6M Typ F96								5x112
<b>21 Zoll / 21 Inch - 22 Zoll / 22 Inch</b>								
Design	Achse <i>Axle</i>	Größe <i>Size</i>	ET <i>Offset</i>	Reifengröße <i>Tyre size</i>	Distanzscheibenstärke <i>Spacer thickness</i>	Distanzscheiben [siehe unten] <i>Spacer [see below]</i>	Radschrauben <i>Bolts</i>	Auflagen <i>Remarks</i>
Race LS 2	VA	10,5x21	44	295/35 R21	15, 20mm	15°, 20°	M14x1,25x45,-50	16, 47, 48
	HA	11,5x22	43	315/30 R22	0, 11mm	0, 11°	M14x1,25x30,-40	16, 47, 48
<b>22 Zoll / 22 Inch</b>								
Design	Achse <i>Axle</i>	Größe <i>Size</i>	ET <i>Offset</i>	Reifengröße <i>Tyre size</i>	Distanzscheibenstärke <i>Spacer thickness</i>	Distanzscheiben [siehe unten] <i>Spacer [see below]</i>	Radschrauben <i>Bolts</i>	Auflagen <i>Remarks</i>
Race LS 2	VA	10,0x22	35	295/30 R22	11, 15mm	11°, 15°	M14x1,25x40,-45	16, 47, 48
	HA	11,5x22	43	305/30 R22	0, 11mm	0, 11°	M14x1,25x30,-40	Li105, 16, 47, 48
	VA	10,0x22	35	295/30 R22	11, 15mm	11°, 15°	M14x1,25x40,-45	16, 47, 48
	HA	11,5x22	43	315/30 R22	0, 11mm	0, 11°	M14x1,25x30,-40	Li105, 16, 47, 48
<b>23 Zoll / 23 Inch</b> <b>Kein Teilegutachten vorhanden _ Felgen Verfügbar ab Mai/Juni / No parts certificate available _ Wheels Available from May/June</b>								
Design	Achse <i>Axle</i>	Größe <i>Size</i>	ET <i>Offset</i>	Reifengröße <i>Tyre size</i>	Distanzscheibenstärke <i>Spacer thickness</i>	Distanzscheiben [siehe unten] <i>Spacer [see below]</i>	Radschrauben <i>Bolts</i>	Auflagen <i>Remarks</i>
Racer LS 3	VA	11,0x23	30	315/25 R23	none		M14x1,25x30	16, 47, 48
	HA	11,0x23	30	315/25 R23	none		M14x1,25x30	16, 47, 48, xa1700, V8
	VA	11,0x23	30	315/25 R23	none		M14x1,25x30	16, 47, 48
	HA	11,5x23	30	315/25 R23	none		M14x1,25x30	16, 47, 48, xa1700, V8

Legende / legend			
16	Nur in Kombination mit Reifendruckkontrollsystem ab Bj. 03.2018 <i>Only in combination with tire pressure sensors from Bj. 03.2018</i>	Original Nummer: BMW - 36 10 6 887 147 <i>OE part number: BMW - 36 10 6 887 147</i>	Zubehör Nummer: Schrader - 3057 / HUF - RDE077V21 <i>Aftermarket number: Schrader - 3057 / HUF - RDE077V21</i>
47	Genauere Auflagen sind den jeweiligen TÜV Teilgutachten zu entnehmen. <i>Detailed requirements are given in the relevant TÜV certificate.</i>		
48	Bei der Verwendung dieser Rad/Reifenkombination ist beim Fall einer Reifenpanne ein Ersatzrad oder Reifenpannen-Set mitzuführen. <i>User instruction: When using this wheel/tire combination it is necessary to provide a spare wheel or a set for tire breakdown for emergency.</i>		
V8	Nicht für Fahrzeuge mit Anhängerkupplung <i>Not for vehicles with trailer hitch</i>		
xa???	bis maximal ??? Kg Achslast zulässig. <i>up to ???Kg axleload allowed.</i>		
Li105	Mindestens einen Lastindex von 105 verwenden. Bei geringerem Lastindex können Motor/Ausstattungsvarianten entfallen <i>Use a minimum Loadindex of 105. If the load index is lower, motor/equipment variants may be not applicable</i>		
Artikelnummer Distanzscheibe / spacer part number			
0	None		
11 <sup>6</sup>	751126651106		
15 <sup>6</sup>	751126651506		
20 <sup>6</sup>	751126652006		
Farblegende / color legend			
	problemlos <i>unproblematically</i>		
	laut STVZO problemlos, EU grenzwertig <i>by STVZO unproblematically, EU is uncertain</i>		
	evtl mit Karosseriearbeit verbunden <i>related with possible bodywork</i>		