

BMW 5er Limousine, 518d, Typ G30, 150 PS / 110 kW
 BMW 5er Limousine, 520d, Typ G30, 163 PS / 120 kW
 BMW 5er Limousine, 520d MHy, Typ G30, 163 PS / 120 kW
 BMW 5er Limousine, 520d xDrive, Typ G30, 163 PS / 120 kW
 BMW 5er Limousine, 520d MHy xDrive, Typ G30, 190 PS / 140 kW
 BMW 5er Limousine, 520i, Typ G30, 170 PS / 125 kW
 BMW 5er Limousine, 520i, Typ G30, 211 PS / 155 kW
 BMW 5er Limousine, 525d, Typ G30, 231 PS / 170 kW
 BMW 5er Limousine, 530d, Typ G30, 249 PS / 183 kW
 BMW 5er Limousine, 530d xDrive, Typ G30, 265 PS / 195 kW
 BMW 5er Limousine, 530e, Typ G30, 163 PS / 120 kW
 BMW 5er Limousine, 530e xDrive, Typ G30, 163 PS / 120 kW
 BMW 5er Limousine, 530i xDrive, Typ G30, 252 PS / 185 kW
 BMW 5er Limousine, 540i, Typ G30, 360 PS / 265 kW
 BMW 5er Limousine, 540i xDrive, Typ G30, 340 PS / 250 kW
 BMW 5er Limousine, M550d xDrive, Typ G30, 400 PS / 294 kW
 BMW 5er Limousine, M550i xDrive, Typ G30, 530 PS / 390 kW

BMW 5er Limousine, 518d MHy, Typ G30 Facelift, 136 PS / 100 kW
 BMW 5er Limousine, 520e, Typ G30 Facelift, 163 PS / 120 kW
 BMW 5er Limousine, 520d MHy, Typ G30 Facelift, 163 PS / 120 kW
 BMW 5er Limousine, 520d xDrive, Typ G30 Facelift, 190 PS / 140 kW
 BMW 5er Limousine, 520i, Typ G30 Facelift, 170 PS / 125 kW
 BMW 5er Limousine, 520i MHy, Typ G30 Facelift, 163 PS / 120 kW
 BMW 5er Limousine, 530d MHy, Typ G30 Facelift, 286 PS / 210 kW
 BMW 5er Limousine, 530d MHy xDrive, Typ G30 Facelift, 286 PS / 210 kW
 BMW 5er Limousine, 530e, Typ G30 Facelift, 163 PS / 120 kW
 BMW 5er Limousine, 530e xDrive, Typ G30 Facelift, 163 PS / 120 kW
 BMW 5er Limousine, 530i MHy xDrive, Typ G30 Facelift, 252 PS / 185 kW
 BMW 5er Limousine, 540i MHy, Typ G30 Facelift, 333 PS / 245 kW
 BMW 5er Limousine, 545e xDrive, Typ G30 Facelift, 286 PS / 210 kW

BMW 5er Limousine, 518d, Typ G30, 136 PS / 100 kW
 BMW 5er Limousine, 520d, Typ G30, 190 PS / 140 kW
 BMW 5er Limousine, 520d MHy, Typ G30, 190 PS / 140 kW
 BMW 5er Limousine, 520d xDrive, Typ G30, 190 PS / 140 kW
 BMW 5er Limousine, 520i, Typ G30, 163 PS / 120 kW
 BMW 5er Limousine, 520i, Typ G30, 184 PS / 135 kW
 BMW 5er Limousine, 525d, Typ G30, 211 PS / 155 kW
 BMW 5er Limousine, 530d, Typ G30, 265 PS / 195 kW
 BMW 5er Limousine, 530d xDrive, Typ G30, 249 PS / 183 kW
 BMW 5er Limousine, 530e, Typ G30, 184 PS / 135 kW
 BMW 5er Limousine, 530e xDrive, Typ G30, 184 PS / 135 kW
 BMW 5er Limousine, 530i, Typ G30, 252 PS / 185 kW
 BMW 5er Limousine, 540d xDrive, Typ G30, 320 PS / 235 kW
 BMW 5er Limousine, 540i, Typ G30, 340 PS / 250 kW
 BMW 5er Limousine, 540i xDrive, Typ G30, 360 PS / 265 kW
 BMW 5er Limousine, M550i xDrive, Typ G30, 462 PS / 340 kW

BMW 5er Limousine, 518d MHy, Typ G30 Facelift, 150 PS / 110 kW
 BMW 5er Limousine, 520d, Typ G30 Facelift, 190 PS / 140 kW
 BMW 5er Limousine, 520d MHy, Typ G30 Facelift, 190 PS / 140 kW
 BMW 5er Limousine, 520d MHy xDrive, Typ G30 Facelift, 190 PS / 140 kW
 BMW 5er Limousine, 520i MHy, Typ G30 Facelift, 184 PS / 135 kW
 BMW 5er Limousine, 530d MHy, Typ G30 Facelift, 249 PS / 183 kW
 BMW 5er Limousine, 530d MHy xDrive, Typ G30 Facelift, 249 PS / 183 kW
 BMW 5er Limousine, 530e, Typ G30 Facelift, 184 PS / 135 kW
 BMW 5er Limousine, 530e xDrive, Typ G30 Facelift, 184 PS / 135 kW
 BMW 5er Limousine, 530i MHy, Typ G30 Facelift, 252 PS / 185 kW
 BMW 5er Limousine, 540d xDrive, Typ G30 Facelift, 340 PS / 250 kW
 BMW 5er Limousine, 540i MHy xDrive, Typ G30 Facelift, 333 PS / 245 kW
 BMW 5er Limousine, M550i xDrive, Typ G30 Facelift, 530 PS / 390 kW

Allgemeinhinweis: Die genauen Auflagen sind dem Teilegutachten zu entnehmen. Achslasten sind zu beachten.

In general note: The exact requirements can be found in the part certificate. Axle loads must be observed.

Application								
BMW 5er Typ G5L								5x112
19 Zoll / 19 Inch								
Design	Achse <i>Axle</i>	Größe <i>Size</i>	ET <i>Offset</i>	Reifengröße <i>Tyre size</i>	Distanzscheibenstärke <i>Spacer thickness</i>	Distanzscheiben [siehe unten] <i>Spacer [see below]</i>	Radschrauben <i>Bolts</i>	Auflagen <i>Remarks</i>
Magic CW	VA	8,5x19	35	245/40 R19	none		M14x1,25x30	16, 47, 48
	HA	8,5x19	35	245/40 R19	none		M14x1,25x30	Li98, 16, 47, 48, xa1500, V8 ²
Race LS 2	VA	8,5x19	52	245/40 R19	20mm	20 ^e	M14x1,25x50	16, 47, 48
	HA	8,5x19	52	245/40 R19	20mm	20 ^e	M14x1,25x50	Li98, 16, 47, 48, xa1500, V8 ²
	VA	8,5x19	35	245/40 R19	none		M14x1,25x30	16, 47, 48
	HA	8,5x19	35	245/40 R19	none		M14x1,25x30	Li98, 16, 47, 48, xa1500, V8 ²
	VA	8,5x19	35	245/40 R19	0, 11mm	0, 11 ^e	M14x1,25x30,-40	16, 47, 48
	HA	9,5x19	46	275/35 R19	0, (11mm)	0, (11 ^e)	M14x1,25x30,(-40)	(K4b), Li100, 16, 47, 48, xa1500, V8 ²
Fascinate	VA	8,5x19	30	245/40 R19	none		M14x1,25x30 [Tuner Bolts]*	16, 47, 48
	HA	8,5x19	30	245/40 R19	none		M14x1,25x30 [Tuner Bolts]*	Li98, 16, 47, 48, xa1500, V8 ²
	VA	8,5x19	30	245/40 R19	none		M14x1,25x30 [Tuner Bolts]*	16, 47, 48
	HA	9,5x19	42	275/35 R19	0, (11mm)	0, (11 ^e)	M14x1,25x30,(-40) [Tuner Bolts]*	(K4b), Li100, 16, 47, 48, xa1500, V8 ²
	VA	8,5x19	30	245/40 R19	none		M14x1,25x30 [Tuner Bolts]*	16, 47, 48
	HA	9,5x19	42	285/35 R19	0, (11mm)	0, (11 ^e)	M14x1,25x30,(-40) [Tuner Bolts]*	(K4b), 16, 47, 48, xa1500, V8 ²

20 Zoll / 20 Inch

Design	Achse <i>Axle</i>	Größe <i>Size</i>	ET <i>Offset</i>	Reifengröße <i>Tyre size</i>	Distanzscheibenstärke <i>Spacer thickness</i>	Distanzscheiben [siehe unten] <i>Spacer [see below]</i>	Radschrauben <i>Bolts</i>	Auflagen <i>Remarks</i>
Race GTS	VA	8,5x20	35	245/35 R20	11mm	11 ⁶	M14x1,25x40	Li95, 16, 47, 48
	HA	8,5x20	35	245/35 R20	11, 15mm	11 ⁶ , 15 ⁶	M14x1,25x40,-45	Li95, 16, 47, 48, xa1300, V8
	VA	8,5x20	35	255/35 R20	11mm	11 ⁶	M14x1,25x40	K4a, 16, 47, 48
	HA	8,5x20	35	255/35 R20	11mm	11 ⁶	M14x1,25x40	Li97, 16, 47, 48, xa1300, V8
	VA	8,5x20	35	245/35 R20	11mm	11 ⁶	M14x1,25x40	Li95, 16, 47, 48
	HA	10,0x20	38	275/30 R20	none		M14x1,25x30	Li97, 16, 47, 48, xa1460, V8 ²
	VA	8,5x20	35	245/35 R20	11mm	11 ⁶	M14x1,25x40	K4a, Li95, 16, 47, 48
	HA	10,0x20	38	285/30 R20	none		M14x1,25x30	K4b, Li99, 16, 47, 48, xa1500, V8 ²
	VA	8,5x20	35	255/35 R20	11mm	11 ⁶	M14x1,25x40	K4a, 16, 47, 48
	HA	10,0x20	38	285/30 R20	none		M14x1,25x30	K4b, Li99, 16, 47, 48, xa1500, V8 ²
	VA	8,5x20	24	245/35 R20	none		M14x1,25x30	Li95, 16, 47, 48
	HA	8,5x20	24	245/35 R20	none		M14x1,25x30	Li95, 16, 47, 48, xa1380, V8 ²
	VA	8,5x20	24	255/35 R20	none		M14x1,25x30	K4a, 16, 47, 48
	HA	8,5x20	24	255/35 R20	none		M14x1,25x30	Li97, 16, 47, 48, xa1460, V8 ²
	VA	8,5x20	24	245/35 R20	none		M14x1,25x30	Li95, 16, 47, 48
	HA	10,0x20	38	275/30 R20	none		M14x1,25x30	Li97, 16, 47, 48, xa1460, V8 ²
	VA	8,5x20	24	245/35 R20	none		M14x1,25x30	K4a, Li95, 16, 47, 48
	HA	10,0x20	38	285/30 R20	none		M14x1,25x30	K4b, Li99, 16, 47, 48, xa1500, V8 ²
	VA	8,5x20	24	255/35 R20	none		M14x1,25x30	K4a, 16, 47, 48
	HA	10,0x20	38	285/30 R20	none		M14x1,25x30	K4b, Li99, 16, 47, 48, xa1500, V8 ²

20 Zoll / 20 Inch

Design	Achse <i>Axle</i>	Größe <i>Size</i>	ET <i>Offset</i>	Reifengröße <i>Tyre size</i>	Distanzscheibenstärke <i>Spacer thickness</i>	Distanzscheiben [siehe unten] <i>Spacer [see below]</i>	Radschrauben <i>Bolts</i>	Auflagen <i>Remarks</i>
Fascinate	VA	8,5x20	30	245/35 R20	0, (11mm)	0, (11 ^e)	M14x1,25x30,(-40) [Tuner Bolts]*	(K4a), Li95, 16, 47, 48
	HA	8,5x20	30	245/35 R20	0, (11mm)	0, (11 ^e)	M14x1,25x30,(-40) [Tuner Bolts]*	(K4b), Li95, 16, 47, 48, xa1380, V8 ²
	VA	8,5x20	30	255/35 R20	0, (11mm)	0, (11 ^e)	M14x1,25x30,(-40) [Tuner Bolts]*	(K4a), 16, 47, 48
	HA	8,5x20	30	255/35 R20	0, (11mm)	0, (11 ^e)	M14x1,25x30,(-40) [Tuner Bolts]*	(K4b), Li97, 16, 47, 48, xa1460, V8 ²
	VA	8,5x20	30	245/35 R20	0, (11mm)	0, (11 ^e)	M14x1,25x30,(-40) [Tuner Bolts]*	(K4a), Li95, 16, 47, 48
	HA	10,0x20	35	275/30 R20	none		M14x1,25x30 [Tuner Bolts]*	K4b, Li97, 16, 47, 48, xa1460, V8 ²
	VA	8,5x20	30	245/35 R20	0, (11mm)	0, (11 ^e)	M14x1,25x30,(-40) [Tuner Bolts]*	(K4a), Li95, 16, 47, 48
	HA	10,0x20	35	285/30 R20	none		M14x1,25x30 [Tuner Bolts]*	K4b, Li99, 16, 47, 48, xa1500, V8 ²
	VA	8,5x20	30	255/35 R20	0, (11mm)	0, (11 ^e)	M14x1,25x30,(-40) [Tuner Bolts]*	(K4a), 16, 47, 48
	HA	10,0x20	35	285/30 R20	none		M14x1,25x30 [Tuner Bolts]*	K4b, Li99, 16, 47, 48, xa1500, V8 ²
	VA	8,5x20	35	245/35 R20	11mm	11 ^e	M14x1,25x40 [Tuner Bolts]*	Li95, 16, 47, 48
	HA	8,5x20	35	245/35 R20	11, 15mm	11 ^e , 15 ^e	M14x1,25x40,-45 [Tuner Bolts]*	Li95, 16, 47, 48, xa1380, V8 ²
	VA	8,5x20	35	255/35 R20	11mm	11 ^e	M14x1,25x40 [Tuner Bolts]*	K4a, 16, 47, 48
	HA	8,5x20	35	255/35 R20	11mm	11 ^e	M14x1,25x40 [Tuner Bolts]*	(K4b), Li97, 16, 47, 48, xa1460, V8 ²
	VA	8,5x20	35	245/35 R20	11mm	11 ^e	M14x1,25x40 [Tuner Bolts]*	Li95, 16, 47, 48
	HA	10,0x20	35	275/30 R20	none		M14x1,25x30 [Tuner Bolts]*	K4b, Li97, 16, 47, 48, xa1460, V8 ²
	VA	8,5x20	35	245/35 R20	11mm	11 ^e	M14x1,25x40 [Tuner Bolts]*	Li95, 16, 47, 48
	HA	10,0x20	35	285/30 R20	none		M14x1,25x30 [Tuner Bolts]*	K4b, Li99, 16, 47, 48, xa1500, V8 ²
	VA	8,5x20	35	255/35 R20	11mm	11 ^e	M14x1,25x40 [Tuner Bolts]*	K4a, 16, 47, 48
	HA	10,0x20	35	285/30 R20	none		M14x1,25x30 [Tuner Bolts]*	K4b, Li99, 16, 47, 48, xa1500, V8 ²

20 Zoll / 20 Inch




Design	Achse <i>Axle</i>	Größe <i>Size</i>	ET <i>Offset</i>	Reifengröße <i>Tyre size</i>	Distanzscheibenstärke <i>Spacer thickness</i>	Distanzscheiben [siehe unten] <i>Spacer [see below]</i>	Radschrauben <i>Bolts</i>	Auflagen <i>Remarks</i>
Race LS 2	VA	8,5x20	30	245/35 R20	0, (11mm)	0, (11 ^e)	M14x1,25x30,(-40)	(K4a), Li95, 16, 47, 48, BD7, BD8
	HA	8,5x20	30	245/35 R20	0, (11mm)	0, (11 ^e)	M14x1,25x30,(-40)	(K4b), Li95, 16, 47, 48, xa1380, V8 ²
	VA	8,5x20	30	255/35 R20	0, (11mm)	0, (11 ^e)	M14x1,25x30,(-40)	(K4a), 16, 47, 48, BD7, BD8
	HA	8,5x20	30	255/35 R20	0, (11mm)	0, (11 ^e)	M14x1,25x30,(-40)	(K4b), Li97, 16, 47, 48, xa1460, T1
	VA	8,5x20	30	245/35 R20	0, (11mm)	0, (11 ^e)	M14x1,25x30,(-40)	(K4a), Li95, 16, 47, 48, BD7, BD8
	HA	10,0x20	38	275/30 R20	none		M14x1,25x30	Li97, 16, 47, 48, xa1460
	VA	8,5x20	30	245/35 R20	0, (11mm)	0, (11 ^e)	M14x1,25x30,(-40)	(K4a), Li95, 16, 47, 48, BD7, BD8
	HA	10,0x20	38	285/30 R20	none		M14x1,25x30	K4b, Li99, 16, 47, 48, xa1550
	VA	8,5x20	30	255/35 R20	0, (11mm)	0, (11 ^e)	M14x1,25x30,(-40)	(K4a), 16, 47, 48, BD7, BD8
	HA	10,0x20	38	285/30 R20	none		M14x1,25x30	K4b, Li99, 16, 47, 48, xa1550
	VA	8,5x20	35	245/35 R20	11mm	11 ^e	M14x1,25x40	Li95, 16, 47, 48
	HA	8,5x20	35	245/35 R20	11, 15mm	11 ^e , 15 ^e	M14x1,25x40, -45	Li95, 16, 47, 48, xa1380, V8 ²
	VA	8,5x20	35	255/35 R20	11mm	11 ^e	M14x1,25x40	K4a, 16, 47, 48
	HA	8,5x20	35	255/35 R20	11mm	11 ^e	M14x1,25x40	Li97, 16, 47, 48, xa1460, V8 ²
	VA	8,5x20	35	245/35 R20	11mm	11 ^e	M14x1,25x40	Li95, 16, 47, 48
	HA	10,0x20	38	275/30 R20	none		M14x1,25x30	Li97, 16, 47, 48, xa1460
	VA	8,5x20	35	245/35 R20	11mm	11 ^e	M14x1,25x40	Li95, 16, 47, 48
	HA	10,0x20	38	285/30 R20	none		M14x1,25x30	K4b, Li99, 16, 47, 48, xa1550
	VA	8,5x20	35	255/35 R20	11mm	11 ^e	M14x1,25x40	K4a, 16, 47, 48
	HA	10,0x20	38	285/30 R20	none		M14x1,25x30	K4b, Li99, 16, 47, 48, xa1550
Topas	VA	8,5x20	30	245/35 R20	0, (11mm)	0, (11 ^e)	M14x1,25x30,(-40) [Tuner Bolts]*	(K4a), Li95, 16, 47, 48, BD7
	HA	8,5x20	30	245/35 R20	0, (11mm)	0, (11 ^e)	M14x1,25x30,(-40) [Tuner Bolts]*	(K4b), Li95, 16, 47, 48, xa1380, V8 ²
	VA	8,5x20	30	255/35 R20	0, (11mm)	0, (11 ^e)	M14x1,25x30,(-40) [Tuner Bolts]*	(K4a), 16, 47, 48, BD7
	HA	8,5x20	30	255/35 R20	0, (11mm)	0, (11 ^e)	M14x1,25x30,(-40) [Tuner Bolts]*	(K4b), Li97, 16, 47, 48, xa1460, V8 ²
	VA	8,5x20	30	245/35 R20	0, (11mm)	0, (11 ^e)	M14x1,25x30,(-40) [Tuner Bolts]*	(K4a), Li95, 16, 47, 48, BD7
	HA	10,0x20	38	275/30 R20	none		M14x1,25x30 [Tuner Bolts]*	Li97, 16, 47, 48, xa1460, V8 ²
	VA	8,5x20	30	245/35 R20	0, (11mm)	0, (11 ^e)	M14x1,25x30,(-40) [Tuner Bolts]*	(K4a), Li95, 16, 47, 48, BD7
	HA	10,0x20	38	285/30 R20	none		M14x1,25x30 [Tuner Bolts]*	K4b, Li99, 16, 47, 48, xa1500, V8 ²
	VA	8,5x20	30	255/35 R20	0, (11mm)	0, (11 ^e)	M14x1,25x30,(-40) [Tuner Bolts]*	(K4a), 16, 47, 48, BD7
	HA	10,0x20	38	285/30 R20	none		M14x1,25x30 [Tuner Bolts]*	K4b, Li99, 16, 47, 48, xa1500, V8 ²

20 Zoll / 20 Inch

Design	Achse <i>Axle</i>	Größe <i>Size</i>	ET <i>Offset</i>	Reifengröße <i>Tyre size</i>	Distanzscheibenstärke <i>Spacer thickness</i>	Distanzscheiben [siehe unten] <i>Spacer [see below]</i>	Radschrauben <i>Bolts</i>	Auflagen <i>Remarks</i>	
Hibonit	VA	8,5x20	35	245/35 R20	11mm	11 ^e	M14x1,25x40	Li95, 16, 47, 48	
	HA	8,5x20	35	245/35 R20	11, 15mm	11 ^e , 15 ^e	M14x1,25x40,-45	Li95, 16, 47, 48, xa1300, V8	
	VA	8,5x20	35	255/35 R20	11mm	11 ^e	M14x1,25x40	K4a, 16, 47, 48	
	HA	8,5x20	35	255/35 R20	11mm	11 ^e	M14x1,25x40	16, 47, 48, xa1300, V8	
	VA	8,5x20	35	245/35 R20	11mm	11 ^e	M14x1,25x40	Li95, 16, 47, 48	
	HA	10,0x20	38	275/30 R20	none		M14x1,25x30	Li97, 16, 47, 48, xa1460, V8 ²	
	VA	8,5x20	35	245/35 R20	11mm	11 ^e	M14x1,25x40	Li95, 16, 47, 48	
	HA	10,0x20	38	285/30 R20	none		M14x1,25x30	K4b, Li99, 16, 47, 48, xa1500, V8 ²	
	VA	8,5x20	35	255/35 R20	11mm	11 ^e	M14x1,25x40	K4a, 16, 47, 48	
	HA	10,0x20	38	285/30 R20	none		M14x1,25x30	K4b, Li99, 16, 47, 48, xa1500, V8 ²	
	VA	8,5x20	24	245/35 R20	none		M14x1,25x30	Li95, 16, 47, 48	
	HA	8,5x20	24	245/35 R20	none		M14x1,25x30	Li95, 16, 47, 48, xa1380, V8 ²	
	VA	8,5x20	24	255/35 R20	none		M14x1,25x30	K4a, 16, 47, 48	
	HA	8,5x20	24	255/35 R20	none		M14x1,25x30	Li97, 16, 47, 48, xa1460, V8 ²	
	VA	8,5x20	24	245/35 R20	none		M14x1,25x30	Li95, 16, 47, 48	
	HA	10,0x20	38	275/30 R20	none		M14x1,25x30	Li97, 16, 47, 48, xa1460, V8 ²	
	VA	8,5x20	24	245/35 R20	none		M14x1,25x30	Li95, 16, 47, 48	
	HA	10,0x20	38	285/30 R20	none		M14x1,25x30	K4b, Li99, 16, 47, 48, xa1500, V8 ²	
	Race GTX	VA	8,5x20	30	245/35 R20	0, (11mm)	0, (11 ^e)	M14x1,25x30,(-40)	(K4a), Li95, 16, 47, 48
		HA	8,5x20	30	245/35 R20	0, (11mm)	0, (11 ^e)	M14x1,25x30,(-40)	(K4b), Li95, 16, 47, 48, xa1380, V8 ²
VA		8,5x20	30	255/35 R20	0, (11mm)	0, (11 ^e)	M14x1,25x30,(-40)	(K4a), 16, 47, 48	
HA		8,5x20	30	255/35 R20	0, (11mm)	0, (11 ^e)	M14x1,25x30,(-40)	(K4b), Li97, 16, 47, 48, xa1460, V8 ²	
VA		8,5x20	30	245/35 R20	0, (11mm)	0, (11 ^e)	M14x1,25x30,(-40)	(K4a), Li95, 16, 47, 48	
HA		10,0x20	35	275/30 R20	none		M14x1,25x30	K4b, Li97, 16, 47, 48, xa1460, V8 ²	
VA		8,5x20	30	245/35 R20	0, (11mm)	0, (11 ^e)	M14x1,25x30,(-40)	(K4a), Li95, 16, 47, 48	
HA		10,0x20	35	285/30 R20	none		M14x1,25x30	K4b, Li99, 16, 47, 48, xa1500, V8 ²	
VA		8,5x20	30	255/35 R20	0, (11mm)	0, (11 ^e)	M14x1,25x30,(-40)	(K4a), 16, 47, 48	
HA		10,0x20	35	285/30 R20	none		M14x1,25x30	K4b, Li99, 16, 47, 48, xa1500, V8 ²	

21 Zoll / 21 Inch

Design	Achse <i>Axle</i>	Größe <i>Size</i>	ET <i>Offset</i>	Reifengröße <i>Tyre size</i>	Distanzscheibenstärke <i>Spacer thickness</i>	Distanzscheiben [siehe unten] <i>Spacer [see below]</i>	Radschrauben <i>Bolts</i>	Auflagen <i>Remarks</i>
Race GTS	VA	9,0x21	30	245/30 R21	none		M14x1,25x30	Li91, 16, 47, 48, xa1230
	HA	10,0x21	38	295/25 R21	none		M14x1,25x30	K4b, 16, 47, 48, xa1420
	VA	9,0x21	30	255/30 R21	none		M14x1,25x30	16, 47, 48
	HA	10,0x21	38	295/25 R21	none		M14x1,25x30	K4b, 16, 47, 48, xa1420
Fascinate	VA	9,0x21	30	245/30 R21	none		M14x1,25x30 [Tuner Bolts]*	Li91, 16, 47, 48, xa1230
	HA	10,5x21	44	295/25 R21	none		M14x1,25x30 [Tuner Bolts]*	K4b, 16, 47, 48, xa1420, V8 ²
	VA	9,0x21	30	255/30 R21	none		M14x1,25x30 [Tuner Bolts]*	16, 47, 48
	HA	10,5x21	44	295/25 R21	none		M14x1,25x30 [Tuner Bolts]*	K4b, 16, 47, 48, xa1420, V8 ²
	VA	9,0x21	41	245/30 R21	11mm	11 ⁶	M14x1,25x40 [Tuner Bolts]*	Li91, 16, 47, 48, xa1200
	HA	10,5x21	44	295/25 R21	none		M14x1,25x30 [Tuner Bolts]*	K4b, 16, 47, 48, xa1420, V8 ²
	VA	9,0x21	41	255/30 R21	11mm	11 ⁶	M14x1,25x40 [Tuner Bolts]*	16, 47, 48, xa1200
	HA	10,5x21	44	295/25 R21	none		M14x1,25x30 [Tuner Bolts]*	K4b, 16, 47, 48, xa1420, V8 ²
Race LS 2	VA	9,0x21	30	245/30 R21	none		M14x1,25x30	Li91, 16, 47, 48, xa1230
	HA	10,5x21	44	295/25 R21	none		M14x1,25x30	K4b, 16, 47, 48, xa1420
	VA	9,0x21	30	255/30 R21	none		M14x1,25x30	16, 47, 48
	HA	10,5x21	44	295/25 R21	none		M14x1,25x30	K4b, 16, 47, 48, xa1420
	VA	9,0x21	41	245/30 R21	11mm	11 ⁶	M14x1,25x40	Li91, 16, 47, 48, xa1230
	HA	10,5x21	44	295/25 R21	none		M14x1,25x30	K4b, 16, 47, 48, xa1420
	VA	9,0x21	41	255/30 R21	11mm	11 ⁶	M14x1,25x40	16, 47, 48
	HA	10,5x21	44	295/25 R21	none		M14x1,25x30	K4b, 16, 47, 48, xa1420
Race LS 3	VA	9,0x21	30	245/30 R21	none		M14x1,25x30	Li91, 16, 47, 48, xa1230
	HA	10,5x21	44	295/25 R21	none		M14x1,25x30	K4b, 16, 47, 48, xa1420
	VA	9,0x21	30	255/30 R21	none		M14x1,25x30	16, 47, 48
	HA	10,5x21	44	295/25 R21	none		M14x1,25x30	K4b, 16, 47, 48, xa1420
Topas	VA	9,0x21	31	245/30 R21	none		M14x1,25x30 [Tuner Bolts]*	Li91, 16, 47, 48, BD15, xa1230
	HA	10,5x21	39	295/25 R21	none		M14x1,25x30 [Tuner Bolts]*	K4b, 16, 47, 48, xa1320, V8
	VA	9,0x21	31	255/30 R21	none		M14x1,25x30 [Tuner Bolts]*	16, 47, 48, BD15
	HA	10,5x21	39	295/25 R21	none		M14x1,25x30 [Tuner Bolts]*	K4b, 16, 47, 48, xa1320, V8

Legende / legend			
16	Nur in Kombination mit Reifendruckkontrollsystem ab Bj. 03.2018 <i>Only in combination with tire pressure sensors from Bj. 03.2018</i>	Original Nummer: BMW - 36 10 6 887 147 <i>OE part number: BMW - 36 10 6 887 147</i>	Zubehör Nummer: Schrader - 3057 / HUF - RDE077V21 <i>Aftermarket number: Schrader - 3057 / HUF - RDE077V21</i>
*	Bitte beachten Sie, dass für die Montage spezielle Schrauben mit schmalen Schraubenkopf benötigt werden. <i>Please note that special screws with a narrow screw head are required for mounting.</i>		
K4a	An Achse 1 ist eine ausreichende Radabdeckung und Freigang herzustellen. Siehe TÜV Teilegutachten. <i>On axis 1 a sufficient fender clearance needs to be ensured. See TÜV certificate.</i>		
K4b	An Achse 2 ist eine ausreichende Radabdeckung und Freigang herzustellen. Siehe TÜV Teilegutachten. <i>On axis 2 a sufficient fender clearance needs to be ensured. See TÜV certificate.</i>		
47	Genauere Auflagen sind den jeweiligen TÜV Teilegutachten zu entnehmen. <i>Detailed requirements are given in the relevant TÜV certificate.</i>		
48	Bei der Verwendung dieser Rad/Reifenkombination ist beim Fall einer Reifenpanne ein Ersatzrad oder Reifenpannen-Set mitzuführen. <i>User instruction: When using this wheel/tire combination it is necessary to provide a spare wheel or a set for tire breakdown for emergency.</i>		
BD7	11mm Distanzscheibe bei Bremsscheibendurchmesser 374mm <i>11mm spacer for brake disc diameter 374mm</i>		
BD8	11mm Distanzscheibe bei Bremsscheibendurchmesser 348mm <i>11mm spacer for brake disc diameter 348mm</i>		
BD15	Nur für Bremsscheibendurchmesser 330mm <i>Only for brake disc diameter 330mm</i>		
V8	Nicht für Fahrzeuge mit Anhängerkupplung <i>Not for vehicles with trailer hitch</i>		
V8 ²	Achslast bei Fahrzeugen mit Anhängerkupplung muss geprüft werden <i>Axle load for vehicles with trailer hitch must be checked</i>		
T1	Ein Überschreiten der Reifen-Tragfähigkeiten bis zu 15% an Achse 2 im Anhängerbetrieb ist zulässig. Die maximale zulässige Geschwindigkeit von 100km/h darf nicht überschritten werden. Reifendruck ist anzupassen <i>It is permitted to exceed the tire load capacities by up to 15% on axle 2 when towing a trailer. The maximum permissible operating speed of 100km/h must not be exceeded in this case. Tire pressure must be adjusted</i>		
xa???	bis maximal ??? Kg Achslast zulässig. <i>up to ???Kg axleload allowed.</i>		
Li91	Mindestens einen Lastindex von 91 verwenden. Bei geringerem Lastindex können Motor/Ausstattungsvarianten entfallen <i>Use a minimum Loadindex of 91. With a lower load index, motor/equipment variants can be omitted</i>		
Li95	Mindestens einen Lastindex von 95 verwenden. Bei geringerem Lastindex können Motor/Ausstattungsvarianten entfallen <i>Use a minimum Loadindex of 95. With a lower load index, motor/equipment variants can be omitted</i>		
Li97	Mindestens einen Lastindex von 97 verwenden. Bei geringerem Lastindex können Motor/Ausstattungsvarianten entfallen <i>Use a minimum Loadindex of 97. With a lower load index, motor/equipment variants can be omitted</i>		
Li98	Mindestens einen Lastindex von 98 verwenden. Bei geringerem Lastindex können Motor/Ausstattungsvarianten entfallen <i>Use a minimum Loadindex of 98. With a lower load index, motor/equipment variants can be omitted</i>		
Li99	Mindestens einen Lastindex von 99 verwenden. Bei geringerem Lastindex können Motor/Ausstattungsvarianten entfallen <i>Use a minimum Loadindex of 99. With a lower load index, motor/equipment variants can be omitted</i>		
Li100	Mindestens einen Lastindex von 100 verwenden. Bei geringerem Lastindex können Motor/Ausstattungsvarianten entfallen <i>Use a minimum Loadindex of 100. With a lower load index, motor/equipment variants can be omitted</i>		
Artikelnummer Distanzscheibe / spacer part number			
0	None		
11 ⁶	751126651106		
15 ⁶	751126651506		
20 ⁶	751126652006		
Farblegende / color legend			
	problemlos <i>unproblematically</i>		
	laut STVZO problemlos, EU grenzwertig <i>by STVZO unproblematically, EU is uncertain</i>		
	evtl mit Karosseriearbeit verbunden <i>related with possible bodywork</i>		